



電子繳費系統
Master gateway

Direct Pay Mode

家長使用手冊





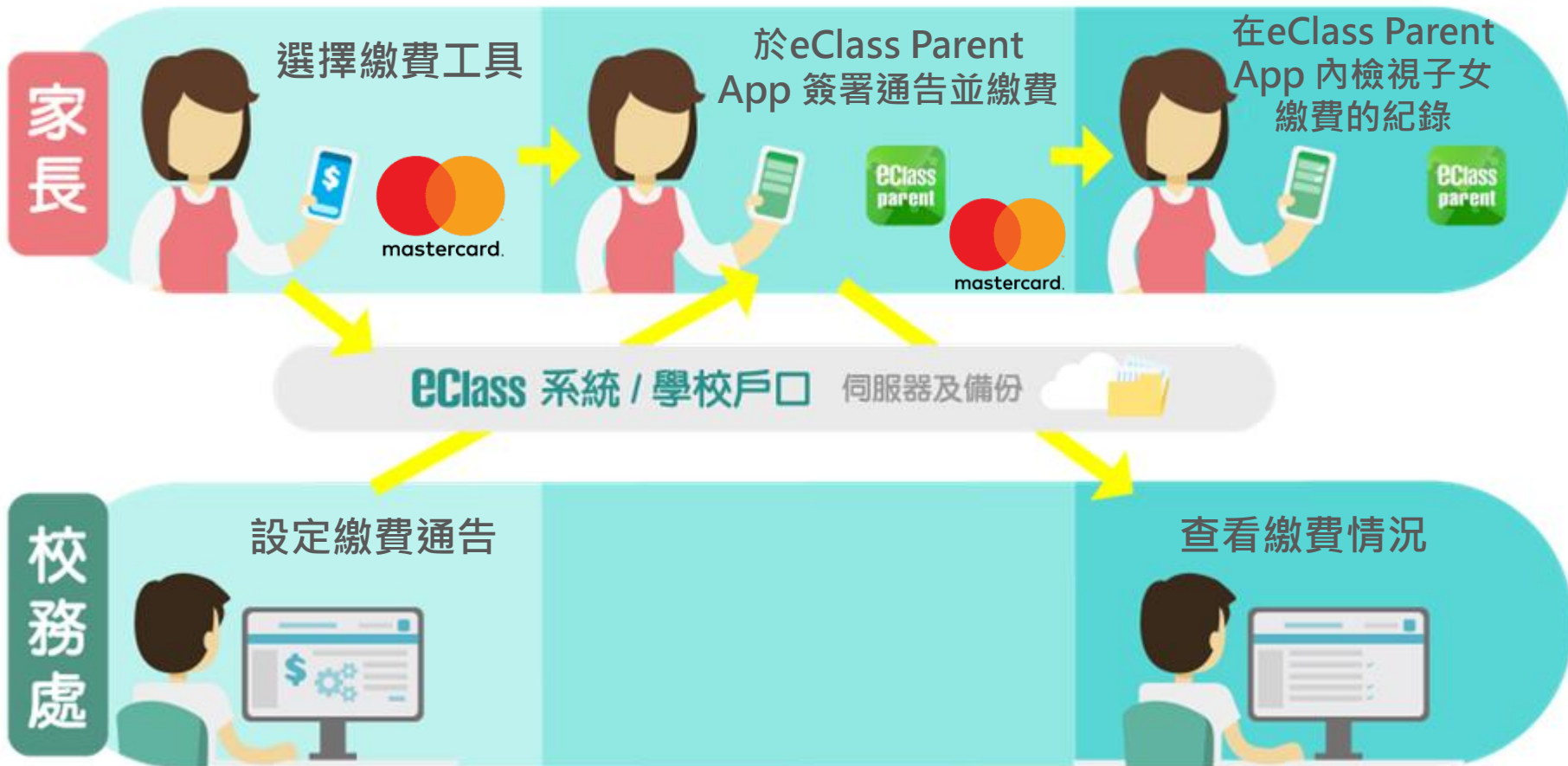
電子繳費系統流程

持有
Master Card

建立
電子繳費通告

簽署繳費通告
及繳費

檢視紀錄
及繳費情況



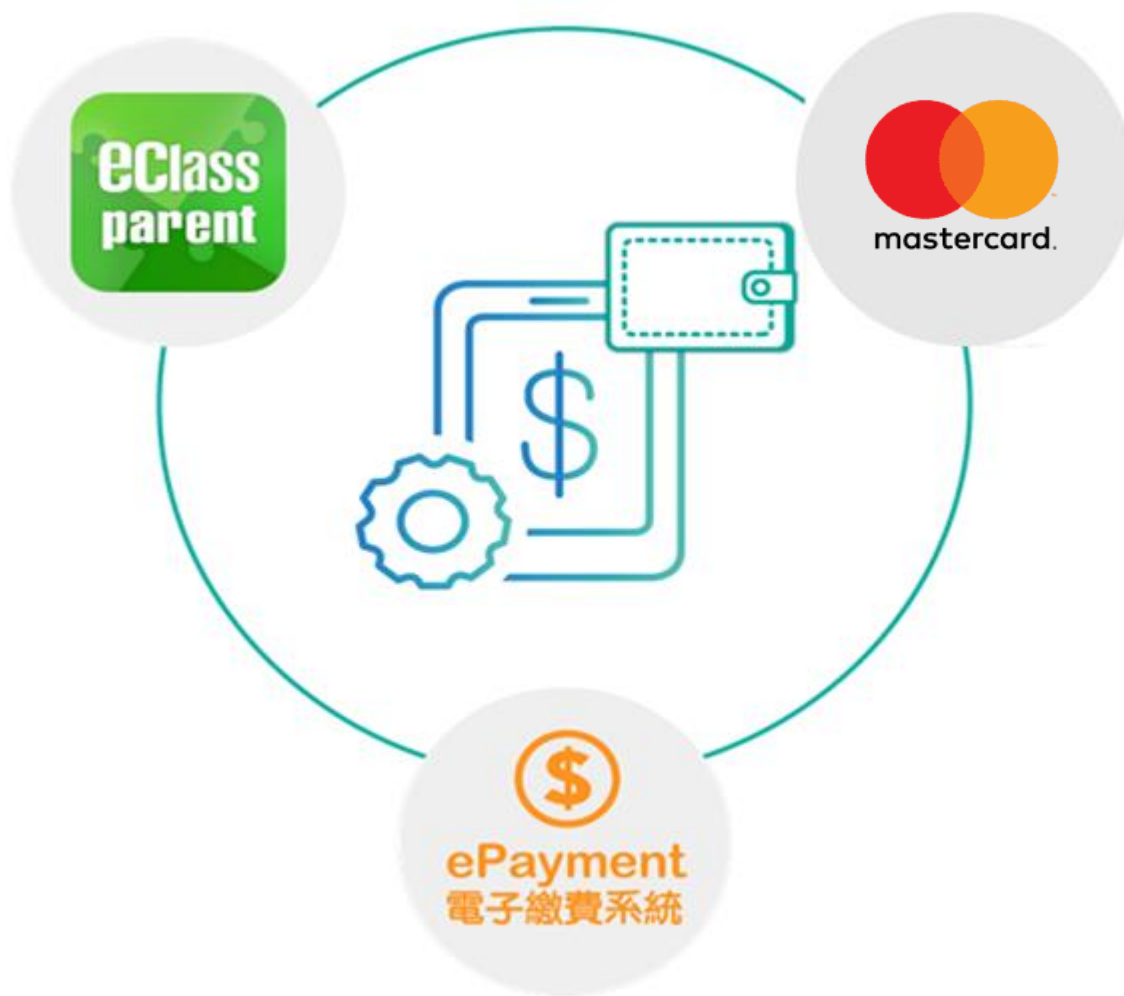


- 直接繳費模式 - 需要持有有效的Master 信用卡
- 不能作「部分繳交」(partial payment)
- 只能透過 eClass Parent App 才能簽署繳費通告
- 繳費通告只可簽署一次
- 繳費通告不能修改






應用電子錢包繳費的先決條件



系統結合

1. eClass 校園綜合平台 – 管理
2. eClass Parent App – 家長進行繳費及檢視紀錄
3. Master – 信用咭繳付



當選擇 Master 信用咭支付後，
系統將轉換到 Master 信用咭支付介面，家長
須輸入信用咭資料作核實；

學校及eClass Parent App

並不會存取家長輸入的信用咭資料。

於eClass Parent App 簽署電子繳費通告



家長於 eClass Parent App 進行繳費



家長於 eClass Parent App 進行繳費



繳付方法

1. **Master 信用咭**
 - 確認簽署後，會前往Master 信用咭付款介面進行繳費，並返回 eClass Parent App。
 - 家長簽署通告後可即時於 eClass Parent App 查閱繳費紀錄。



電子通告系統

簽署電子繳費通告

eClass



android



iOS

即時訊息
推播通知
手機效果

To: 陳志祥

簽署電子通告確認通知 [PN0047] eNotice Sign...

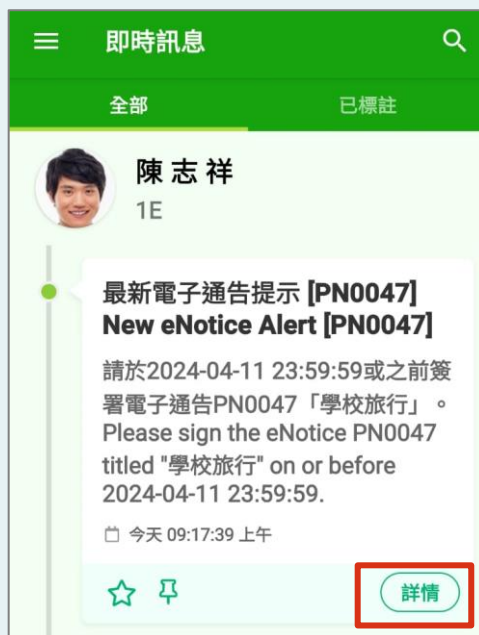
最新電子通告提示 [PN0047] ahora

Latest eNotice Alert [PN0047]

請於 2024-01-10 23:59:59 或之前簽署電子通告 PN0047 「學校旅行」。 Please sign...

即時訊息手機檢視
(可檢視過去已閱的即時訊息)

可按[詳情]直接
進入相關通告





電子通告系統

簽署電子繳費通告

eClass

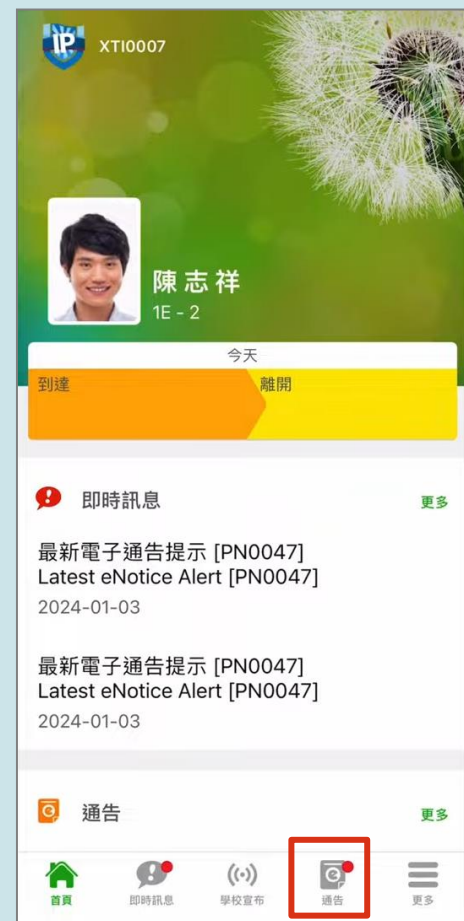


android



iOS

1. 選擇[通告]。





電子通告系統

簽署電子繳費通告

eClass

eClass
parent



android



iOS

2. 瀏覽學校之繳費通告。

按[待簽署]檢視通告內容。





電子通告系統

簽署電子繳費通告

eClass



android



iOS

3. 簽署繳費通告

填寫回條並選擇透過 Master 信用卡作為繳款方式，然後按[簽署]。

* 會顯示學校已採用的電子錢包。

The screenshot shows the Android app interface for signing a payment notice. At the top, there is a green header with a back arrow, the word "通告" (Notice), and a star icon. Below the header is a section titled "回條" (Reply) with a blue underline. The main content area is divided into two sections. The first section is titled "# 學校旅行交通費 (\$20.00)" and contains two radio button options: "同意參加並繳交" (Agree to participate and pay) with a green checkmark, and "不參加" (Do not participate). The second section is titled "# 繳費項目名稱" (Payment item name) and shows "總額: \$20.00" (Total: \$20.00). Below this is another section titled "繳款方式" (Payment method) with a blue underline. It shows a green checkmark, the Mastercard logo, and "總額: \$20.00". At the bottom, there is a large green button labeled "簽署" (Sign).

The screenshot shows the iOS app interface for signing a payment notice. It is visually identical to the Android version. At the top, there is a green header with a back arrow, the word "通告" (Notice), and a star icon. Below the header is a section titled "回條" (Reply) with a blue underline. The main content area is divided into two sections. The first section is titled "# 學校旅行交通費 (\$20.00)" and contains two radio button options: "同意參加並繳交" (Agree to participate and pay) with a green checkmark, and "不參加" (Do not participate). The second section is titled "# 繳費項目名稱" (Payment item name) and shows "總額: \$20.00" (Total: \$20.00). Below this is another section titled "繳款方式" (Payment method) with a blue underline. It shows a green checkmark, the Mastercard logo, and "總額: \$20.00". At the bottom, there is a large green button labeled "簽署" (Sign).



電子通告系統

簽署電子繳費通告

eClass



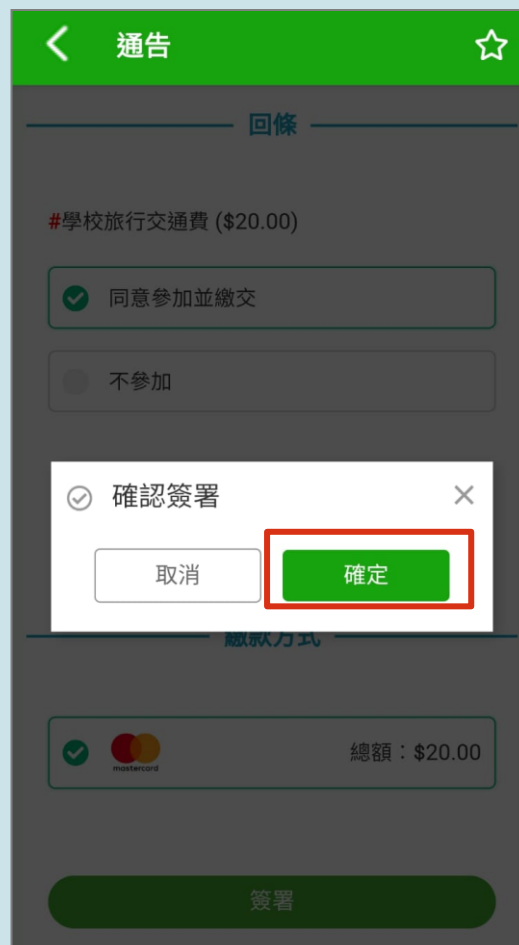
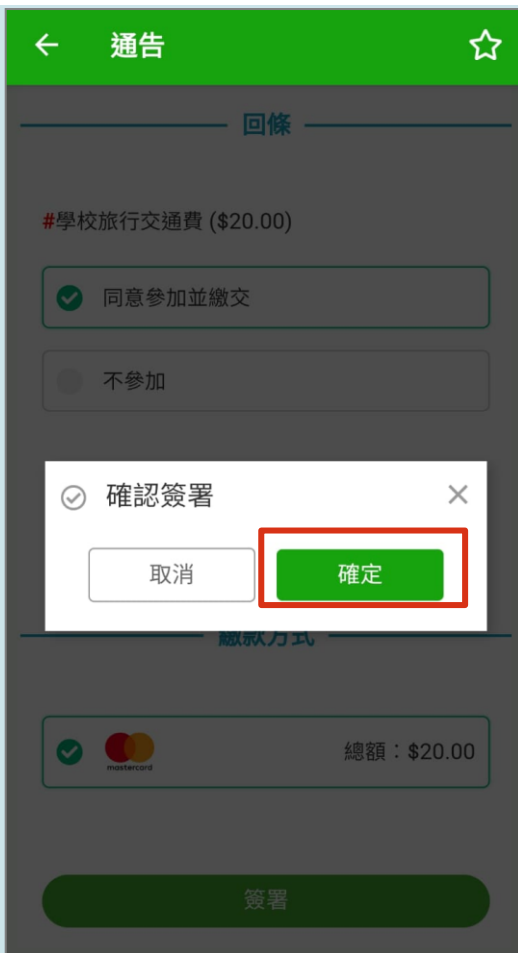
android



iOS

4. 確認簽署

按[確定]確認簽署並呈送紀錄。





電子通告系統

簽署電子繳費通告

eClass



android



iOS

5. 輸入信用咭資料

- a. 信用咭號碼
- b. 信用咭有效日期
- c. 安全碼

按[下一步]進行下一步。

← 通告

總計金額
HKD 20.00

付款 檢閱 收據

付款詳細資料

* 必填欄位

信用卡類型 *

Mastercard

信用卡號碼 *

到期月份 * 到期年份 *

月 年

CVN
此代碼為印於信用卡正面或背面的三位或四位數字。

下一步

← 通告

總計金額
HKD 20.00

付款 檢閱 收據

付款詳細資料

* 必填欄位

信用卡類型 *

Mastercard

信用卡號碼 *

到期月份 * 到期年份 *

月 年

CVN
此代碼為印於信用卡正面或背面的三位或四位數字。

下一步



電子通告系統

簽署電子繳費通告

eClass



android



iOS

6. 審核訂單資料，確認繳費

填寫信用咭資料後，於 App 中會再次顯示繳費項目及金額，如確定此項交易，按[Pay now]進行交易。

(系統會整合通告中所有的繳費項目的總和作交易)



電子通告系統

簽署電子繳費通告

eClass



android



iOS

7. 交易認證

輸入由銀行透過手機短訊發出的網上交易一次性專用密碼，然後按[確定]或[繼續]，完成繳費。

← 通告

MasterCard SecureCode 中銀信用卡

我們剛向閣下登記手提電話號碼發送了一個「一次性密碼」的短訊。請在以下欄位(空格中)輸入該密碼完成交易。此資訊不會發送商戶。

商戶名稱	BROADLEARNING EDUCATION (
交易金額	HK\$
交易日期	28/07/2021
信用卡號碼	XXXX XXXX XXXX XXXX
一次性密碼	<input type="text"/>

注意事項: 如閣下的手提電話在100秒內, 未收到該一次性密碼, 請重試交易, 以重發一次性密碼。如需協助, 請致電中銀信用卡24小時客戶服務熱線: (852) 2853 8828.

© Copyright 2012 中銀信用卡(國際)有限公司, All rights reserved.

← 通告

MasterCard SecureCode 中銀信用卡

我們剛向閣下登記手提電話號碼發送了一個「一次性密碼」的短訊。請在以下欄位(空格中)輸入該密碼完成交易。此資訊不會發送商戶。

商戶名稱	BROADLEARNING EDUCATION (
交易金額	
交易日期	28/07/2021
信用卡號碼	XXXXXXXXXXXX XXXX
一次性密碼	<input type="text"/>

注意事項: 如閣下的手提電話在100秒內, 未收到該一次性密碼, 請重試交易, 以重發一次性密碼。如需協助, 請致電中銀信用卡24小時客戶服務熱線: (852) 2853 8828.

© Copyright 2012 中銀信用卡(國際)有限公司, All rights reserved.



電子通告系統

簽署電子繳費通告

eClass

eClass
parent



android



iOS

8. 檢視已繳費通告

回到 eClass Parent App，繳費通告的狀況由[未簽署]轉為[已簽署]。

通知

全部 待簽署 已標註

陳志祥
1E - 2

2024-03-27 2024-04-30 \$

學校旅行
PN0047

已簽署

通知

全部 待簽署 已標註

搜尋

陳志祥
1E

2024-01-03 2024-01-10 \$

學校旅行
PN0047

已簽署

首頁 即時訊息 學校宣布 通告 更多



電子通告系統

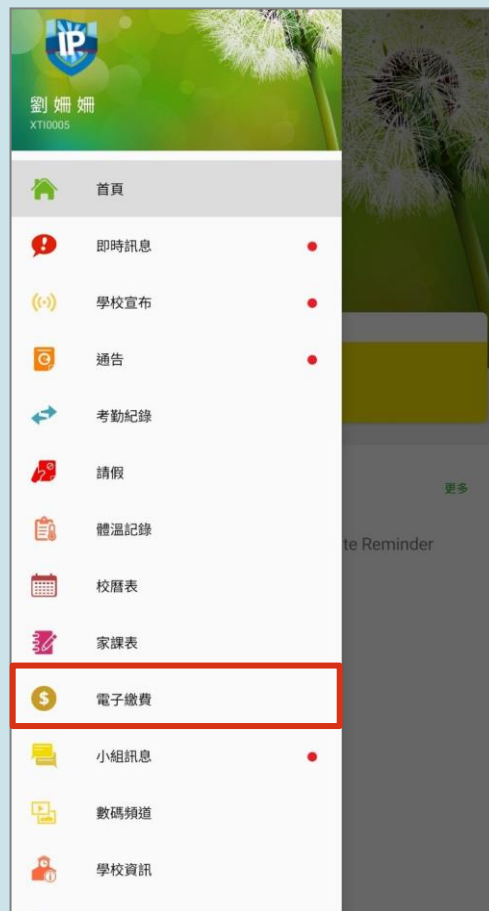
簽署電子繳費通告

eClass



9. 檢視交易紀錄

家長可於[電子繳費]中查看繳費項目。





電子通告系統

簽署電子繳費通告

eClass



android



iOS

10. 於[交易紀錄]
檢視繳費紀
錄。

The screenshot shows the '電子繳費' (ePayment) screen on an Android device. At the top, there is a green header with a menu icon on the left and a search icon on the right. Below the header, there are two tabs: '待繳款項' (Outstanding Payments) and '交易紀錄' (Transaction Record). The '交易紀錄' tab is selected and highlighted with a red box. Below the tabs, there is a search bar with the text '搜尋'. A single transaction record is displayed, highlighted with a red box. The record shows the date '2024-01-04', the description '學校旅行交通費' (School Trip Transportation Fee), the payment method 'Master', the status '繳費' (Paid), and the amount '\$20.00'.

日期	描述	卡號	狀態	金額
2024-01-04	學校旅行交通費	Master	繳費	\$20.00

The screenshot shows the '電子繳費' (ePayment) screen on an iOS device. At the top, there is a green header with a back arrow and the text '更多' (More) on the left, and '電子繳費' (ePayment) on the right. Below the header, there are two tabs: '待繳款項' (Outstanding Payments) and '交易紀錄' (Transaction Record). The '交易紀錄' tab is selected and highlighted with a red box. Below the tabs, there is a search bar with the text '搜尋'. A single transaction record is displayed, highlighted with a red box. The record shows the date '2024-01-05', the description '學校旅行交通費' (School Trip Transportation Fee), the payment method 'Master', the status '繳費' (Paid), and the amount '\$20.00'.

日期	描述	卡號	狀態	金額
2024-01-05	學校旅行交通費	Master	繳費	\$20.00



電子通告系統

簽署電子繳費通告

eClass



android




iOS

- ◆ 若家長於各電子繳費應用程式未能完成交易，於繳費通告會視為未簽署。
- ◆ 家長需要等待十分鐘後再進行簽署電子繳費通告。

The screenshot shows the Android app interface for signing a payment notice. At the top, there is a green header with a back arrow, the word "通告" (Notice), and a star icon. Below the header, the text "#學校旅行交通費 (\$20.00)" is displayed. There are two radio button options: "同意參加並繳交" (Agree to participate and pay) which is selected with a green checkmark, and "不參加" (Do not participate). Below this, the text "# 繳費項目名稱" (Payment item name) is followed by "總額: \$20.00" (Total: \$20.00). A red-bordered box contains the message: "如未能成功透過第三方支付服務繳費，請重新簽署此通告。" (If payment fails through the third-party payment service, please re-sign this notice). Below this is a section titled "繳款方式" (Payment method) with a horizontal line. Underneath, there is a green checkmark, the Mastercard logo, and the text "總額: \$20.00". At the bottom, there is a large green button labeled "簽署" (Sign).

The screenshot shows the iOS app interface for signing a payment notice. At the top, there is a green header with a back arrow, the word "通告" (Notice), and a star icon. Below the header, the text "#學校旅行交通費 (\$20.00)" is displayed. There are two radio button options: "同意參加並繳交" (Agree to participate and pay) which is selected with a green checkmark, and "不參加" (Do not participate). Below this, the text "# 繳費項目名稱" (Payment item name) is followed by "總額: \$20.00" (Total: \$20.00). A red-bordered box contains the message: "如未能成功透過第三方支付服務繳費，請重新簽署此通告。" (If payment fails through the third-party payment service, please re-sign this notice). Below this is a section titled "繳款方式" (Payment method) with a horizontal line. Underneath, there is a green checkmark, the Mastercard logo, and the text "總額: \$20.00". At the bottom, there is a large green button labeled "簽署" (Sign).



直接於eClass Parent App
電子繳費內進行繳費
(不經繳費通告)



直接於 eClass Parent App 電子繳費內進行繳費(不經繳費通告)

- 家長於 eClass Parent App 電子繳費內進行繳費
- 家長必須有 eClass Parent App 及 Master card

報章收費

 2021-07-13

\$30.00





直接於 eClass Parent App 電子繳費內進行繳費(不經繳費通告)

eClass



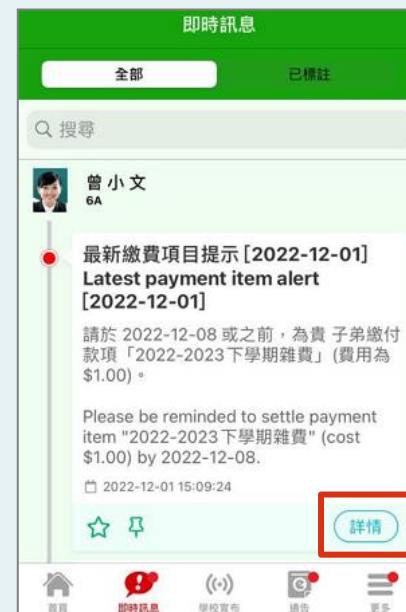
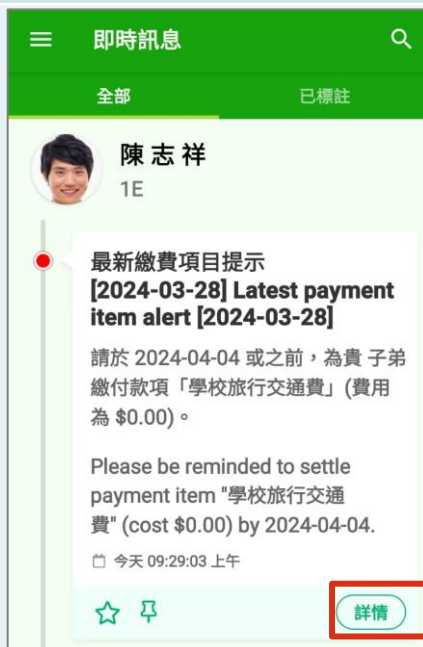
即時訊息
推播通知
手機效果

To: 陳志祥
請於 2024-04-04 或之前，為貴子弟繳付款項「..

ECLASS PARENT
最新繳費項目提示 [2020-10-07] Latest pa...
請於 2020-10-30 或之前，為貴子弟繳付款
項「校際朗誦比賽報名費」(費用為 \$10.00)。

即時訊息手機
檢視(可檢視過
去已閱的即時
訊息)

可按[詳情]直接
進入相關通告





直接於 eClass Parent App 電子繳費內進行繳費(不經繳費通告)

eClass

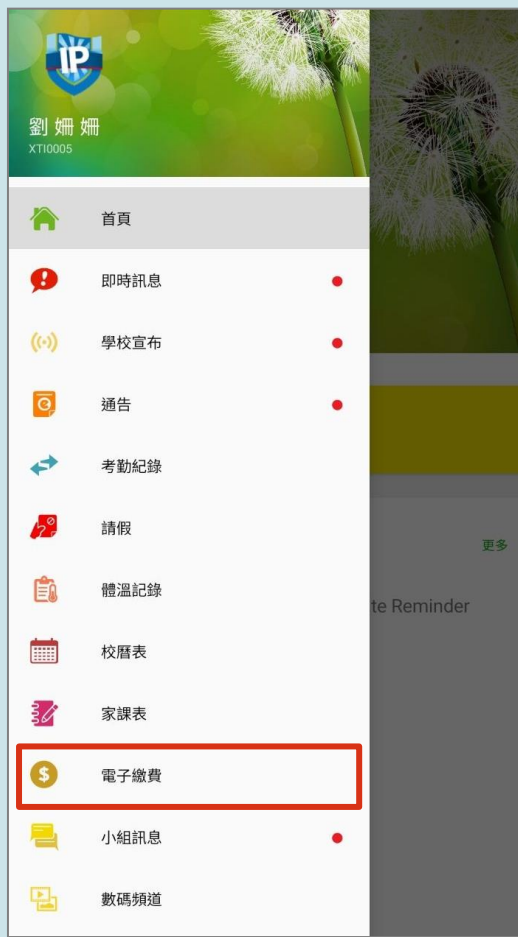


android



iOS

1. 登入eClass Parent App，進入[電子繳費]。





直接於 eClass Parent App 電子繳費內進行繳費(不經繳費通告)

eClass



2. 進行繳費

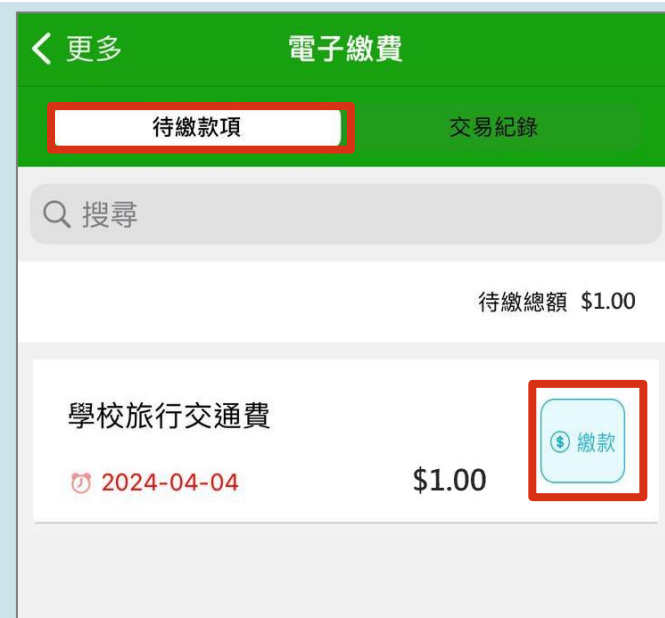
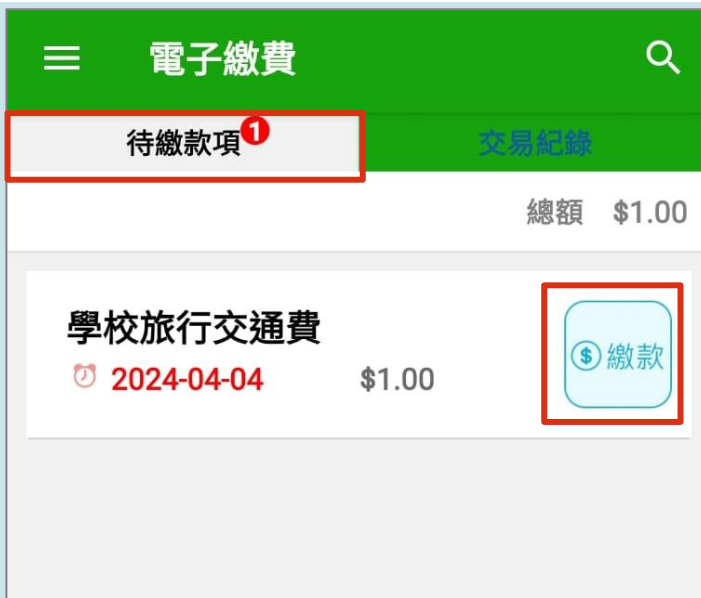
於[待繳款項]

步驟一

選擇繳費項目

步驟二

按[繳款]圖示





直接於 eClass Parent App 電子繳費內進行繳費(不經繳費通告)

eClass



android



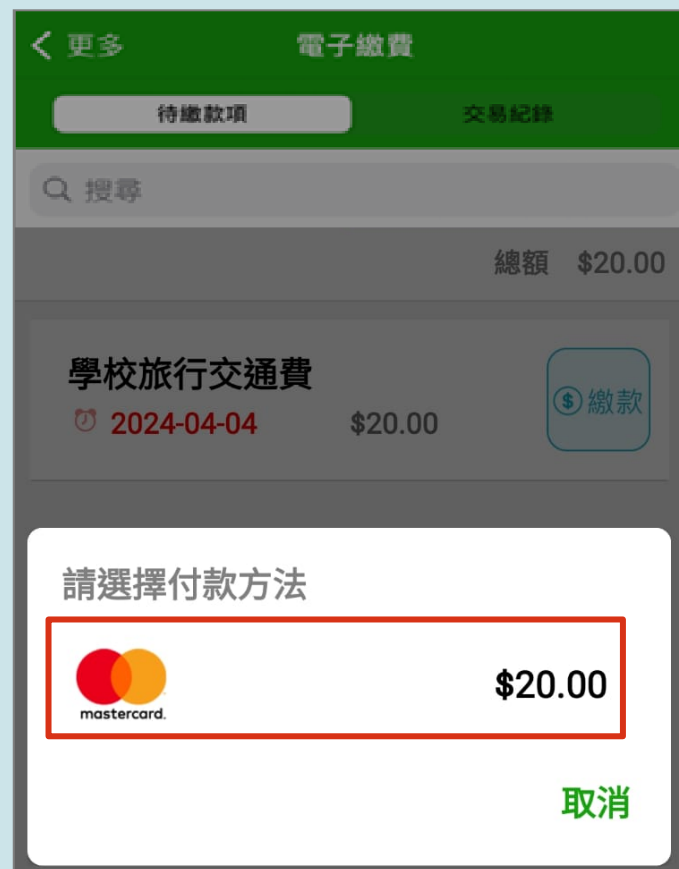
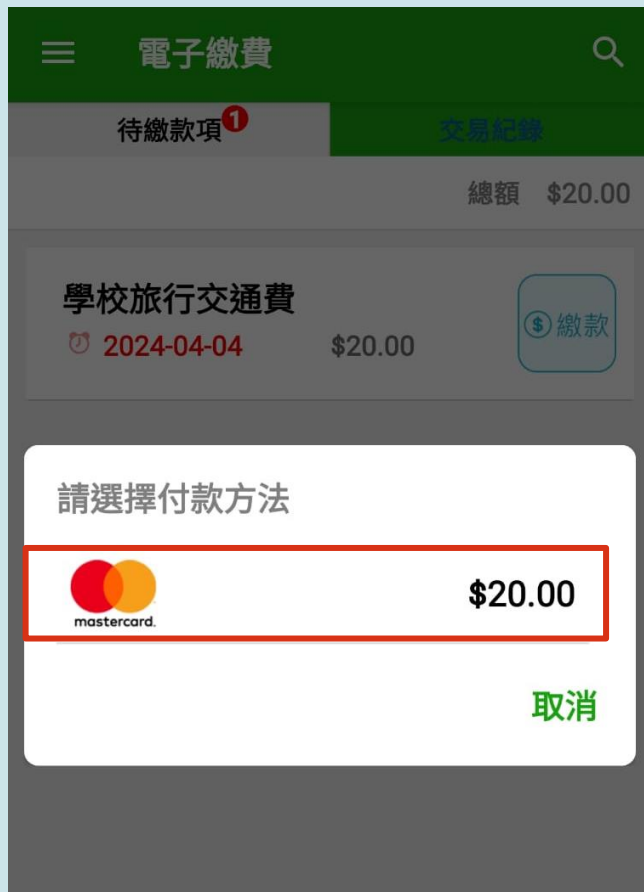
iOS

2. 進行繳費

於[待繳款項]

步驟三

選擇 Master
信用咭 為付款
方法





直接於 eClass Parent App 電子繳費內進行繳費(不經繳費通告)

eClass



3. 輸入信用咭資料

- a. 信用咭號碼
- b. 信用咭有效日期
- c. 安全碼

按[下一步]進行下一步。

繳費

總計金額
HKD 20.00

付款 檢閱 收據

付款詳細資料

信用卡類型 * 必填欄位

Mastercard

信用卡號碼 *

到期月份 * 到期年份 *

月 年

CVN
此代碼為印於信用卡正面或背面的三位或四位數字。

123

下一步

返回

總計金額
HKD 20.00

付款 檢閱 收據

付款詳細資料

信用卡類型 * 必填欄位

Mastercard

信用卡號碼 *

到期月份 * 到期年份 *

月 年

CVN
此代碼為印於信用卡正面或背面的三位或四位數字。

123

下一步



直接於 eClass Parent App 電子繳費內進行繳費(不經繳費通告)

eClass



android

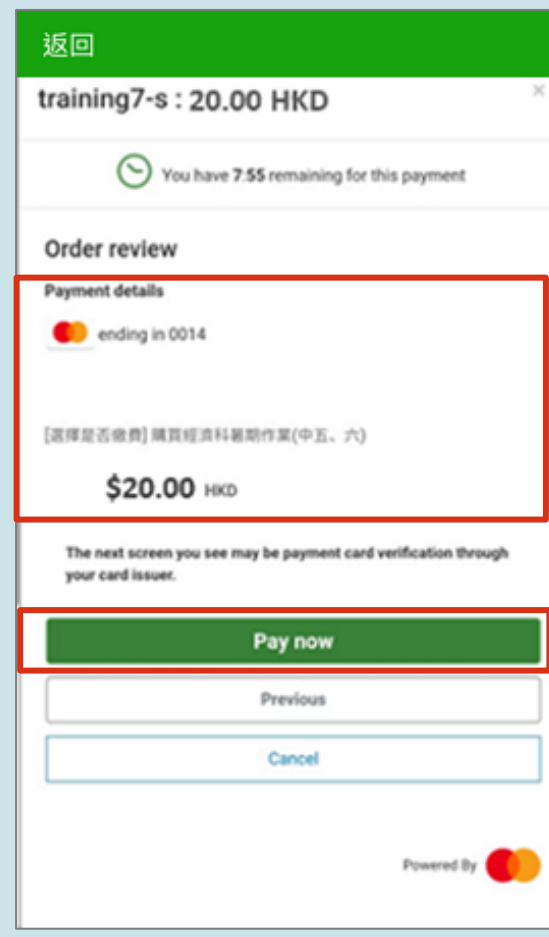
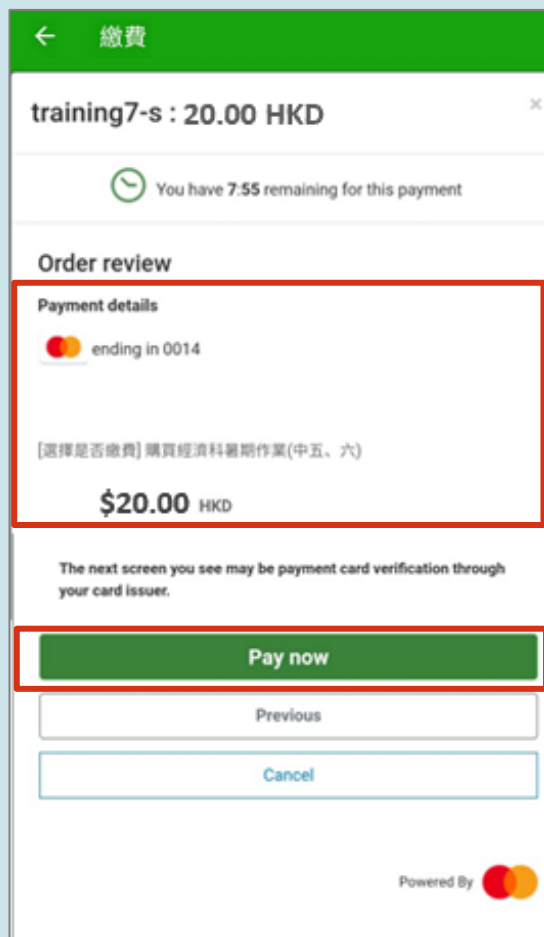


iOS

4. 審核訂單資料， 確認繳費

填寫信用咭資料後，
於 App 中會再次
顯示繳費項目及金
額，如確定購買，
按[Pay now]作交
易。

(系統會整合通告中所有
的繳費項目的總和
作交易)





直接於 eClass Parent App 電子繳費內進行繳費(不經繳費通告)

eClass



5. 交易認證

輸入由銀行透過手機短訊發出的網上交易一次性專用密碼，然後按[確定]或[繼續]，完成續費。

← 繳費

MasterCard SecureCode 中銀信用卡

我們剛向閣下登記手提電話號碼發送了一個「一次性密碼」的短訊。請在以下欄位(空格中)輸入該密碼完成交易。此資訊不會發送商戶。

商戶名稱	BROADLEARNING EDUCATION (
交易金額	HK\$
交易日期	28/07/2021
信用卡號碼	**** * 0014
一次性密碼	<input type="text"/>

注意事項：如閣下的手提電話在100秒內，未收到該一次性密碼，請重試交易，以重發一次性密碼。如需協助，請致電中銀信用卡24小時客戶服務熱線：(852) 2853 8828。

© Copyright 2012 中銀信用卡(國際)有限公司, All rights reserved.

返回

MasterCard SecureCode 中銀信用卡

我們剛向閣下登記手提電話號碼發送了一個「一次性密碼」的短訊。請在以下欄位(空格中)輸入該密碼完成交易。此資訊不會發送商戶。

商戶名稱	BROADLEARNING EDUCATION (
交易金額	HK\$
交易日期	28/07/2021
信用卡號碼	**** * 0014
一次性密碼	<input type="text"/>

注意事項：如閣下的手提電話在100秒內，未收到該一次性密碼，請重試交易，以重發一次性密碼。如需協助，請致電中銀信用卡24小時客戶服務熱線：(852) 2853 8828。

© Copyright 2012 中銀信用卡(國際)有限公司, All rights reserved.



直接於 eClass Parent App 電子繳費內進行繳費(不經繳費通告)

eClass



android



iOS

6. 於[交易紀錄]
檢視繳費紀
錄。





eClass App 安裝篇



安裝部份 (Android)



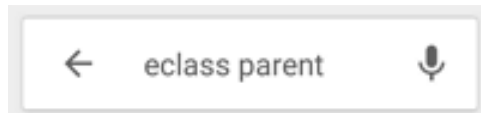
到 Play Store



Google Play

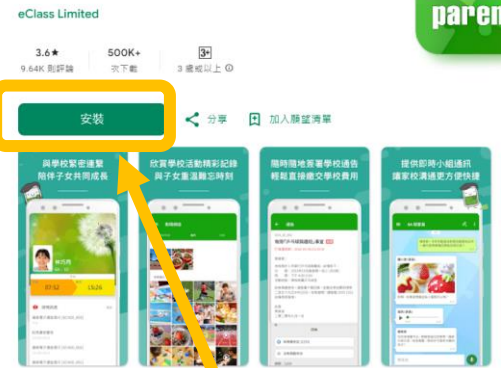


搜尋
「eClass Parent App」



安裝
eClass Parent App

eClass Parent App 



安裝



安裝部份 (iOS)



到 App Store



App Store



搜尋

「eClass Parent App」

🔍 eclass parent app



安裝 eClass Parent App



eClass Parent App [📱]
eClass Limited
iPhone 專用
4.5 分 (1,111 個評論)
免費

取得

iPhone 螢幕截圖



取得

到 HUAWEI
AppGallery



搜尋
「eClass Parent App」

eClass parent app

安裝
eClass Parent App

← eClass parent × 搜尋



eClass Parent

20MB · 101萬次安裝

Innovative and Comprehensive School Parent...

安裝

安裝

安裝部份 (Androdi/iOS/HUAWEI)



輸入學校名稱

輸入家長戶口名稱

輸入戶口密碼

按「增加帳戶」



請定期更新Apps

iOS的客戶

需要依據App Store中的相容性指引方可下載

* 若 Android 手機不能於 Google Play 安裝
可到以下網址安裝APK

<https://www.eclass.com.hk/apk/>

*** 不同牌子 / 平台 / 版本的流動裝置或會有不同的設定方法。 ***



電郵 parent@eclass.hk

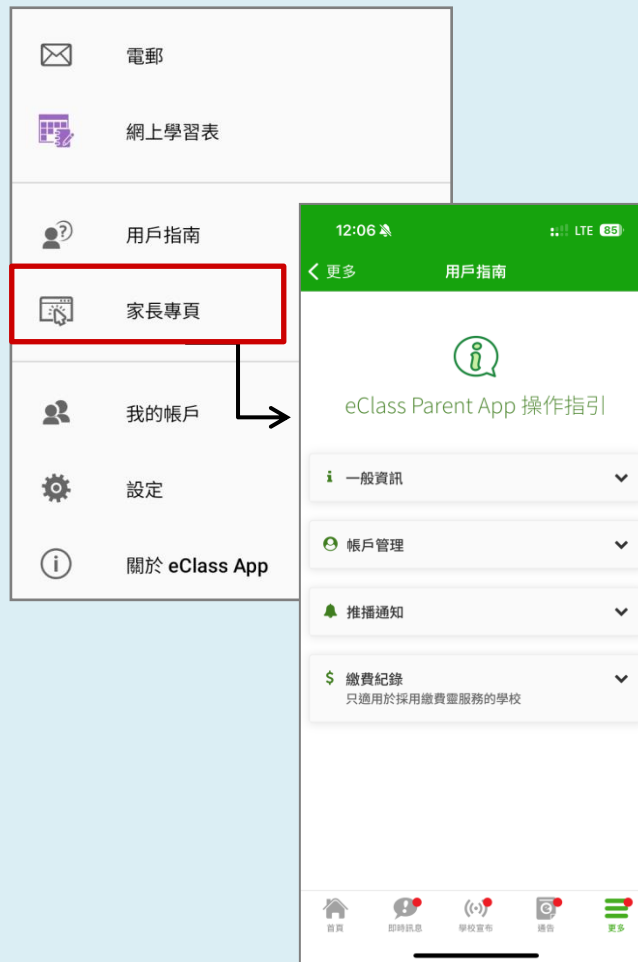
客戶服務熱線電話 3913 3122

家長支援熱線電話 3913 3211

WhatsApp [開始對話](#)



選擇 [用戶指南]，瀏覽相關資料。





選擇 [家長專頁]，瀏覽相關資料。



謝謝你的參與

再見！